

FEAMA CATALOGUS



INHOUDSOPGAVE

INNOVATIE


TECHNOLOGIE OP FAEMA PRODUCTEN.....	3
UITLEG ICONEN	5

TRADITIONELE ESPRESSO KOFFIEMACHINES

E71	6
White & Black	6
Total Black	7
3/5 Buttons	8
White & Gold	9
White, Wood & Aluminium.....	11
Kit en Accessoires	12
 PRESIDENT	 13
GTi Touch.....	13
GTi 3/5 Buttons	14
Termosifonica Touch.....	15
Termosifonica 3/5 Buttons	16
Kit & Accessoires.....	17
 E61	 18
Jubilè.....	18
White Wood	19
Legend	20
 PRESTIGE	 21
Prestige +	21
Prestige A.....	22
Prestige A.....	23
Compact	24
 E98UP	 25
E98UP A	25

KOFFIEMOLENS

GROUNDBREAKER	26
Autotamper	27
BDS	28
Autotamper BDS	29
MD 3000	30
On-demand Touch Bluetooth.....	30
On-demand Touch.....	31
Automatic	32
Silver	33
MF	34
MEA	35



INNOVATIE

TECHNOLOGIE OP FAEMA PRODUCTEN

Koffie Management



FAEMA INSTELBAAR THERMISCH BALANS SYSTEEM

Het instelbare thermische balanssysteem van FAEMA maakt het mogelijk om de watertemperatuur per groep te regelen en eventueel aan te passen per melange of maling.



NIEUWE FAEMA FILTERDRAGERS

De koffiemachines van FAEMA hebben een innovatieve micro-metrische uitloop, die de uitgifte van 2 perfecte koppen koffie garandeert. Elke portafilter is uitgerust met een schroef waarmee u de uitloop van de dranken kunt bijstellen. Ze zijn verkrijgbaar in twee versies; roestvrij staal en messing (standaard).

Melk Management



AUTOSTEAM MILK 4

Met deze stoompijp kunnen vier verschillende melkrecepten worden ingesteld. Voor elk recept kan zowel de temperatuur als het schuimniveau (hoeveelheid schuim) worden bepaald. De stoompijp is gecoat met een siliconen laag waardoor deze niet warm wordt tijdens het opschuimen van de melk. Dit zorgt voor een gemakkelijke en veilige reiniging en de stoompijp blijft tijdens het gebruik schoner, er blijft geen hete melk "plakken".



SMART BOILER

Deze innovatie regelt de toevoer van water naar de boiler en het gebruik van energie, om een constante stoom- en heet water capaciteit te realiseren, zelfs wanneer de machine intensief wordt gebruikt. Deze milieuvriendelijke technologie zorgt ervoor dat de barista nooit in een situatie komt waarin er onvoldoende stoom is om de benodigde dranken te bereiden.



TELEMETRIE

Deze technologie maakt datacommunicatie en controle op afstand van alle functies en prestaties van de machine via een Wifi verbinding mogelijk.

INNOVATIE

TECHNOLOGIE OP FAEMA PRODUCTEN

User



PGS

Voor automatische afstellen van de van de maalschijven van de koffiemolens om de maalgraad aan te passen voor de perfecte extractie van de koffie bij traditionele espresso machines.

4




































RUVECOTECK (FOOD SAFETY)

Om maximale voedselveiligheid te garanderen, is er de Ruveco Teck-behandeling, het proces dat de hoeveelheid metaal in de geleverde dranken drastisch vermindert.

INNOVATIE

UITLEG ICONEN

	GTi FAEMA Thermisch Systeem		AutoSteam Cold Touch
	Nieuwe Interfase		Autosteam
	Groepenverwarming per groep instelbaar		Autosteam Milk 4
	Nieuwe Interfase met Oled display		Nieuw design stoompijpen
	Dubbele bedieningsmanagement		Stoompijpen met Temperatuursensor
	GTi Thermisch Systeem		BDS (Barista Drive System)
	Nieuwe roestvrijstale en verstelbare filterdraggers		Autotamper
	Verstelbare instellingen pompdruk		4.3"LCD Touch Screen
	Verstelbare instellingen temperatuur		Nieuwe innovatieve motor
	Smart Boiler Systeem		PGS
	Mixed Water		Platte maalschijven met Red Speed behandeling
	Electrische koppenwarmer		Innovatief ontwerp
	Tall Cup / verhoogde uitvoering		USB Poort
	Nieuwe Led Interfase		Bluetooth
	Groepsverlichting		Groene Machine
	Led Bar		Wi-Fi Connectivity
			Telemetry


TRADITIONELE ESPRESSO KOFFIEMACHINES

E71

White & Black

Technologie en traditie in nieuwe vormen, samengevoegd in een nieuwe espressomachine. De natuurlijke evolutie van een klassiek icoon zoals de E61 is de FAEMA E71.

FAEMA E71 heeft een nieuw hydraulisch circuit met GTi-infusie controlesysteem dat een zeer nauwkeurige infusie garandeert en een perfecte extractietijd regulatie. Deze multi-boiler machine is ontworpen voor iedereen die op zoek is naar perfectie en een superieure kwaliteit, bij elke kop en elke slok koffie.

-  GTi FAEMA Thermisch Systeem
-  Smart Boiler Systeem
-  Groepenverwarming per groep instelbaar
-  Dubbele bedieningsmanagement
-  AutoSteam Cold Touch
-  Groene Machine
-  USB Poort
-  Bluetooth



6

Kenmerken	A/2	A/3
Stoompijpen	2	2
Heet water uitgifte + selecties	1 + 3	1 + 3
Boiler inhoud	7	7
Onafhankelijke koffieboilers	2	3
Inhoud per koffieboiler (cc)	600	600

Technische Specificaties	A/2	A/3
Breedte x Diepte x Hoogte (mm)	794 x 619 x 484	1034 x 619 x 484
Gewicht (kg)	71	90
Vermogen op	220-240V~ 220-240V3~50/60Hz (W) 380-415V3N~	6200 - 7400 7500 - 8800

Optie

AutoSteam Cold Touch Milk4
Tall Cup

Kit

Kit Wi-Fi
Kit computer interface EVO
Kit Scale 2gr
Kit Scale 3gr









TRADITIONELE ESPRESSO KOFFIEMACHINES


E71

Total Black

Technologie en traditie in nieuwe vormen, samengevoegd in een nieuwe espressomachine. De natuurlijke evolutie van een klassiek icoon zoals de E61 is de FAEMA E71. FAEMA E71 heeft een nieuw hydraulisch circuit met GTi-infusie controlesysteem dat een zeer nauwkeurige infusie garandeert en een perfecte extractietijd regulatie. Deze multi-boiler machine is ontworpen voor iedereen die op zoek is naar perfectie en een superieure kwaliteit, bij elke kop en elke slok koffie.



-  GTi FAEMA Thermisch Systeem
-  Smart Boiler Systeem
-  Groepenverwarming per groep instelbaar
-  Dubbele bedieningsmanagement
-  AutoSteam Cold Touch
-  Groene Machine
-  USB Poort
-  Bluetooth



7

Kenmerken	A/2	A/3
Stoompijpen	2	2
Heet water uitgifte + selecties	1 + 3	1 + 3
Boiler inhoud	7	7
Onafhankelijke koffieboilers	2	3
Inhoud per koffieboiler (cc)	600	600

Technische Specificaties	A/2	A/3
Breedte x Diepte x Hoogte (mm)	794 x 619 x 484	1034 x 619 x 484
Gewicht (kg)	71	90
Vermogen op 220-240V~ 220-240V3~50/60Hz (W) 380-415V3N~	6200 - 7400	7500 - 8800

Kit











- Kit Wi-Fi
- Kit computer interface EVO
- Kit Scale 2gr
- Kit Scale 3gr

TRADITIONELE ESPRESSO KOFFIEMACHINES

E71E

3/5 Buttons

De gloednieuwe FAEMA E71E, met nieuwe "Cold-touch" stoompijpen, nieuwe interface en instelbare drukinstelling, is ontworpen voor degenen die controle willen hebben over de bereiding van de koffie, de beste koffie willen serveren aan de gasten, zonder afstand te doen van de traditionele handmatige vaardigheden.

- | | | | |
|--|--|---|--------------------|
|  | GTI FAEMA Thermisch Systeem |  | Groene Machine |
|  | Smart Boiler Systeem |  | USB Poort |
|  | Nieuwe Interfase met Oled display |  | Bluetooth |
|  | Nieuw design stoompijpen |  | Wi-Fi Connectivity |
|  | Verstelbare instellingen pompdruk | | |
|  | Nieuwe roestvrijstale en verstelbare filterdragers | | |



E71E standaard achter paneel



E71E Black met Wood paneel



8

Kenmerken	A/2	A/3
Stoompijpen	2	2
Heet water uitgifte + selecties	1 + 3	1 + 3
Boiler inhoud	7	7
Onafhankelijke koffieboilers	2	3
Inhoud per koffieboiler (cc)	600	600

Technische Specificaties	A/2	A/3
Breedte x Diepte x Hoogte (mm)	794 x 619 x 484	1034 x 619 x 484
Gewicht (kg)	71	90
Vermogen op	220-240V~ 220-240V3~50/60Hz (W) 380-415V3N	6200 - 7400 7500 - 8800

Optie

Blacklight paneel
Black & Wood uitvoering (houten achterpaneel, pistons en diverse accenten)

Kit

Kit Wi-Fi
Kit computer interface EVO
Kit Scale 2gr
Kit Scale 3gr










TRADITIONELE ESPRESSO KOFFIEMACHINES

E71E

White & Gold

De gloednieuwe FAEMA E71E, met nieuwe "Cold-touch" stoompijpen, nieuwe interface en instelbare drukinstelling, is ontworpen voor degenen die controle willen hebben over de bereiding van de koffie, de beste koffie willen serveren aan de gasten, zonder afstand te doen van de traditionele handmatige vaardigheden.



-  GTi FAEMA Thermisch Systeem
-  Groene Machine
-  Smart Boiler Systeem
-  USB Poort
-  Nieuwe Interfase met Oled display
-  Bluetooth
-  Nieuw design stoompijpen
-  Wi-Fi Connectivity
-  Verstelbare instellingen pompdruk
-  Nieuwe roestvrijstale en verstelbare filterdragers

9

Kenmerken	A/2	A/3
Stoompijpen	2	2
Heet water uitgifte + selecties	1 + 3	1 + 3
Boiler inhoud	7	7
Onafhankelijke koffieboilers	2	3
Inhoud per koffieboiler (cc)	600	600

Technische Specificaties

Breedte x Diepte x Hoogte (mm)	794 x 619 x 484	1034 x 619 x 484
Gewicht (kg)	71	90
Vermogen op	220-240V~ 220-240V3~50/60Hz (W) 380-24415V3N~	7500 - 8800

Kit

- Kit Wi-Fi
- Kit computer interface EVO
- Kit Scale 2gr
- Kit Scale 3gr





TRADITIONELE ESPRESSO KOFFIEMACHINES

E71E

White, Wood & Aluminium

De gloednieuwe FAEMA E71E, met nieuwe "Cold-touch" stoompijpen, nieuwe interface en instelbare drukinstelling, is ontworpen voor degenen die controle willen hebben over de bereiding van de koffie, de beste koffie willen serveren aan de gasten, zonder afstand te doen van de traditionele handmatige vaardigheden.



-  GTi FAEMA Thermisch Systeem
-  Groene Machine
-  Smart Boiler Systeem
-  USB Poort
-  Nieuwe Interfase met Oled display
-  Bluetooth
-  Nieuw design stoompijpen
-  Wi-Fi Connectivity
-  Verstelbare instellingen pompdruk
-  Nieuwe roestvrijstale en verstelbare filterdragers

11

Kenmerken	A/2	A/3
Stoompijpen	2	2
Heet water uitgifte + selecties	1 + 3	1 + 3
Boiler inhoud	7	7
Onafhankelijke koffieboilers	2	3
Inhoud per koffieboiler (cc)	600	600

Technische Specificaties	A/2	A/3
Breedte x Diepte x Hoogte (mm)	794 x 619 x 484	1034 x 619 x 484
Gewicht (kg)	71	90
Vermogen op 220-240V~ 220-240V3~50/60Hz (W) 380-24415V3N~	6200 - 7400	7500 - 8800

Kit









- Kit Wi-Fi
- Kit computer interface EVO
- Kit Scale 2gr
- Kit Scale 3gr

TRADITIONELE ESPRESSO KOFFIEMACHINES

E71/E71E CUSTOM

Kit en Accessoires

Groepen (per groep)

	Groep Kit Zwart
	Groep Kit Goud
	Groep Kit Chrome
	Groep Kit Koper
	Carter lever Zwart
	Carter lever Goud
	Carter lever Chrome
	Carter lever Koper



12

Panelen



Achterpaneel GOUD



Achterpaneel KOPER



Achterpaneel VIVAIO



Achterpaneel FOLIAGE BLAUW



Achterpaneel FOLIAGE GROEN

Achterpaneel COSTUMIZED met persoonlijke afbeelding

TRADITIONELE ESPRESSO KOFFIEMACHINES

PRESIDENT

GTi Touch

Een ontwerp met een tijdloze stijl: het iconische model uit de jaren 60, met een uniek karakter door het gebruik van een combinatie van roestvrij staal en/of hout. Het gerestylede resultaat is uitgevoerd met de meest geavanceerde hedendaagse technologie en innovatieve functies, afgestemd op de huidige kwaliteitseisen en beschikt over een gescheiden boiler-systeem om het beste van Faema koffie-systeem te bieden. Door de nieuwe eindeloze aanpassingsmogelijkheden (de machine is ontworpen om gemakkelijk te kunnen worden customized) wordt de machine uniek en exclusief. Met een breed aanbod aan panelenkits: stedelijke stijl, elegant, grappig en retro, met verschillende afbeeldingen voor een perfecte afstemming op de stijl van uw bedrijf.



GTi Thermisch Systeem



Autosteam Milk 4



Smart Boiler Systeem



Groene Machine



Nieuwe Interfase



USB Poort



Nieuwe roestvrijstale en verstelbare filterdragers

13

Kenmerken	A/2	A/3	A/4
Stoompijpen	2	2	2
Heet water uitgifte	1	1	1
Heet water selecties	3	3	3
Boiler inhoud	7	7	7
Onafhankelijke koffieboilers	2	3	4
Inhoud per koffieboiler (cc)	600	600	600

Technische Specificaties

Breedte x Diepte x Hoogte (mm)	820 x 630 x 505	1040 x 630 x 505	1260 x 630 x 505
Gewicht (kg)	77	90	113
Vermogen op	220-240V~50/60Hz (W)	4300 - 5100	-
Vermogen op	220-240V~ 220-240V3~50/60Hz (W) 380-415V3N~	6200 - 7400	7500 - 8800

Optie

AutoSteam Cold Touch Milk4

Led Bar

Kit

Kit Wi-Fi

Kit computer interface EVO

Kit Scale 2gr

Kit Scale 3gr



TRADITIONELE ESPRESSO KOFFIEMACHINES

PRESIDENT

GTi 3/5 Buttons

Een ontwerp met een tijdloze stijl: het iconische model uit de jaren 60, met een uniek karakter door het gebruik van een combinatie van roestvrij staal en/of hout. Het gerestylede resultaat is uitgevoerd met de meest geavanceerde hedendaagse technologie en innovatieve functies, afgestemd op de huidige kwaliteitseisen en beschikt over een gescheiden boiler-systeem om het beste van Faema koffie-systeem te bieden. Door de nieuwe eindeloze aanpassingsmogelijkheden (de machine is ontworpen om gemakkelijk te kunnen worden customized) wordt de machine uniek en exclusief. Met een breed aanbod aan panelenkits: stedelijke stijl, elegant, grappig en retro, met verschillende afbeeldingen voor een perfecte afstemming op de stijl van uw bedrijf.



GTi Thermisch Systeem



Autosteam Milk 4



Smart Boiler Systeem



Groene Machine



Nieuwe Interfase



USB Poort



Nieuwe roestvrijstale en verstelbare filterdragers

14

Kenmerken	A/2	A/3	A/4
Stoompijpen	2	2	2
Heet water uitgifte	1	1	1
Heet water selecties	3	3	3
Boiler inhoud	7	7	7
Onafhankelijke koffieboilers	2	3	4
Inhoud per koffieboiler (cc)	600	600	600

Technische Specificaties

Breedte x Diepte x Hoogte (mm)	820 x 630 x 505	1040 x 630 x 505	1260 x 630 x 505
Gewicht (kg)	77	90	113
Vermogen op	220-240V~50/60Hz (W)	4300 - 5100	-
	220-240V~		
Vermogen op	220-240V3~50/60Hz (W)	6200 - 7400	7500 - 8800
	380-415V3N~		

Optie

AutoSteam Cold Touch Milk4
Led Bar

Kit

Kit Wi-Fi
Kit computer interface EVO
Kit Scale 2gr
Kit Scale 3gr



TRADITIONELE ESPRESSO KOFFIEMACHINES

PRESIDENT

Termosifonica Touch

Een ontwerp met een tijdloze stijl: het iconische model uit de jaren 60, de beste afstemming door de RVS en mat zwarte afwerking zorgt voor een uniek karakter. Beschikt over het Thermo Balance-systeem met de nieuwe extern instelbare temperatuur per groep.



Verstelbare instellingen temperatuur



Smart Boiler Systeem



Nieuwe Interfase



Nieuwe roestvrijstale en verstelbare filterdragers



Autosteam Milk 4



15

Kenmerken	A/2	A/3	A/4
Stoompijpen	2	2	2
Heet water uitgifte	1	1	1
Heet water selecties	3	3	3
Boiler inhoud (liters)	7	7	7

Technische Specificaties

Breedte x Diepte x Hoogte (mm)	820 x 630 x 505	1040 x 630 x 505	1260 x 630 x 505
Gewicht (kg)	77	90	113
Vermogen op 220-240V~50/60Hz (W)	4300 - 5100	-	-
Vermogen op 220-240V~ 220-240V3~50/60Hz (W) 380-24415V3N~	6200 - 7400	7500 - 8800	7500 - 8800

Optie

AutoSteam Cold Touch Milk4

Kit

Kit Wi-Fi

Kit computer interface EVO

TRADITIONELE ESPRESSO KOFFIEMACHINES

PRESIDENT

Termosifonica 3/5 Buttons

Een ontwerp met een tijdloze stijl: het iconische model uit de jaren 60, de beste afstemming door de RVS en mat zwarte afwerking zorgt voor een uniek karakter. Beschikt over het Thermo Balance-systeem met de nieuwe extern instelbare temperatuur per groep.



Verstelbare instellingen temperatuur



Smart Boiler Systeem



Nieuwe Interfase



Nieuwe roestvrijstale en verstelbare filterdragers



Autosteam Milk 4



16

Kenmerken	A/2	A/3	A/4
Stoompijpen	2	2	2
Heet water uitgifte	1	1	1
Heet water selecties	3	3	3
Boiler inhoud (liters)	7	7	7

Technische Specificaties

Breedte x Diepte x Hoogte (mm)	820 x 630 x 505	1040 x 630 x 505	1260 x 630 x 505
Gewicht (kg)	77	90	113
Vermogen op 220-240V~50/60Hz (W)	4300 - 5100	-	-
Vermogen op 220-240V~			
220-240V3~50/60Hz (W)	6200 - 7400	7500 - 8800	7500 - 8800
380-24415V3N~			

Optie

AutoSteam Cold Touch Milk4

Kit

Kit Wi-Fi

Kit computer interface EVO

TRADITIONELE ESPRESSO KOFFIEMACHINES

PRESIDENT CUSTOM

Kit & Accessoires



Groepen (per groep)



Set 2 zijpanelen en onder paneel achter zwart



Onderpaneel voorkant zwart



Set 2 zijpanelen en onder paneel achter Peltro / Satin



Onderpaneel voorkant Peltro / Satin afwerking


Panelen



President Gti 'WEAVE 02'



President Gti 'WEAVE 01'



President Gti 'GRID 02'



President Gti KOPER



President Gti 'GRID 03'



President Gti 'MESH 01'



President Gti 'MESH 02'

Achterpaneel COSTUMIZED met persoonlijke afbeelding

TRADITIONELE ESPRESSO KOFFIEMACHINES

E61 JUBILÈ

Jubilè

Oorspronkelijk gelanceerd in 1961, gaat deze klassieker verder met het in stand houden van de Faema mythe.
 Automatische espressomachine uitgerust met een microprocessor voor een gemakkelijke programmering van de koffie- en heet water dosering.
 Temperatuur instelbaar per groep.
 Roestvrijstalen frame en afwerking



18

Kenmerken	A/1	A/2
Stoompijpen	2	2
Heet water uitgifte	1	1
Boiler inhoud	6	11

Technische Specificaties

Breedte x Diepte x Hoogte (mm)	555 x 540 x 565	715 x 540 x 565
Gewicht (kg)	51	60
Vermogen op 380-415V3N~50/60Hz (W)	3300 - 3900	4000 - 4800

Kit

Beweegbare stoompijpen
 Kit Custom Achter paneel E61 1groeps TUCANO

TRADITIONELE ESPRESSO KOFFIEMACHINES

E61 JUBILÈ

White Wood

Oorspronkelijk gelanceerd in 1961, gaat deze klassieker verder met het in stand houden van de Faema mythe. Automatische espressomachine uitgerust met een microprocessor voor een gemakkelijke programmering van de koffie- en heet water dosering. Temperatuur instelbaar per groep. Roestvrijstalen frame en witte afwerking met hout



19

Kenmerken	A/1	A/2
Stoompijpen	2	2
Heet water uitgifte	1	1
Boiler inhoud	6	11

Technische Specificaties

Breedte x Diepte x Hoogte (mm)	555 x 540 x 565	715 x 540 x 565
Gewicht (kg)	51	60
Vermogen op 380-415V3N~50/60Hz (W)	3300 - 3900	4000 - 4800

Kit

Beweegbare stoompijpen
Kit Custom Achter paneel E61 1groeps TUCANO

TRADITIONELE ESPRESSO KOFFIEMACHINES

E61 LEGEND

Legend

Oorspronkelijk gelanceerd in 1961, gaat deze klassieker verder met het in stand houden van de Faema mythe.
Semi automatische espressomachine; handmatige dosering van de koffie en heet water middels hendel/draaiknop.
Temperatuur instelbaar per groep.
Roestvrijstalen frame en afwerking.



20

Kenmerken	S/1	S/2	S/3
Stoompijpen	1	1	2
Boiler inhoud	6	11	17,5

Technische Specificaties

Breedte x Diepte x Hoogte (mm)	820 x 630 x 565	1040 x 630 x 565	1260 x 630 x 565
Gewicht (kg)	51	60	80
Vermogen op	380-415V3N~50/60Hz (W)	3300 - 3900	4000 - 4800
		4800 - 5700	

Kit

Beweegbare stoompijpen

Kit Custom Achter paneel E61 1groeps TUCANO

TRADITIONELE ESPRESSO KOFFIEMACHINES

PRESTIGE

Prestige +

Het iconische model uit de 70's is geüpdatet. Het nieuwe design gecombineerd met de mogelijkheid om de zijpanelen te customizen met trendy afwerkingen zoals denim, koper en messing, zorgen voor een perfecte uitstraling, passend in de stijl van elke bar.

De nieuwe sfeerverlichting aan de voorkant, welke tijdens installatie op aanvraag naar de achterkant kan worden verplaatst, zorgt ervoor dat het een echte blikvanger in uw bar wordt. Optioneel kan ook voor een tweede kit voor verlichting worden gekozen.



- | | |
|---|---|
|  Verstelbare instellingen temperatuur |  Tall Cup / verhoogde uitvoering |
|  Smart Boiler Systeem |  Elektrische koppenwarmer |
|  Autosteam |  Groepsverlichting |
|  Nieuwe roestvrijstale en verstelbare filterdragers |  Led Bar |
|  Nieuwe Led Interfase |  Groene Machine |

21

Kenmerken	A/Z	A/S
Stoompijpen	2	2
Heet water uitgifte	1	1
Heet water selecties	2	2
Boiler inhoud (liters)	11	17,5

Technische Specificaties	A/Z	A/S
Breedte x Diepte x Hoogte (mm)	812 x 538 x 560	1012 x 538 x 560
Gewicht (kg)	64	80
Vermogen op 220-240V~ 50/60Hz (W)	3000 - 3500	-
Vermogen op 220-240V~ 220-240V3~50/60Hz (W) 380-415V3N~	4200 - 5000	6000 - 7000

Optie

AutoSteam
Tall Cup (Verhoogde uitvoering)

Kit

Kit Wifi
Kit computer interface EVO
Kit extra Led Bar
Kit zijpanelen DENIM
Kit zijpanelen COPPER
Kit zijpanelen BRASS







TRADITIONELE ESPRESSO KOFFIEMACHINES

PRESTIGE

Prestige A

Het iconische model uit de jaren 70 keert terug in een nieuw design. De Faema Prestige, een machine met een trendy afwerking en zijpanelen met een onderscheidend ontwerp, verrijkt met roestvrijstalen panelen.

Een complete range: 1 groep, 2 groeps compact, 2 groeps, 3 groeps. Elk model is tevens verkrijgbaar in verhoogde uitvoering.

-  Verstelbare instellingen temperatuur
-  Autosteam
-  Nieuwe roestvrijstale en verstelbare filterdragers
-  Nieuwe Led Interfase
-  Tall Cup / verhoogde uitvoering
-  Groepsverlichting



22

Kenmerken	A/2	A/3
Stoompijpen	2	2
Heet water uitgifte	1	1
Heet water selecties	2	2
Boiler inhoud	11	17,5
Technische Specificaties		
Breedte x Diepte x Hoogte (mm)	812 x 539 x 560	1012 x 539 x 560
Gewicht (kg)	64	80
Vermogen op	220-240V~ 220-240V3~50/60Hz (W) 380-415V3N~	4200 - 5000 5900 - 7000

Optie

AutoSteam

Kit

Kit extra Led Bar
Kit zijpanelen DENIM
Kit zijpanelen COPPER
Kit zijpanelen BRASS

TRADITIONELE ESPRESSO KOFFIEMACHINES







PRESTIGE

Prestige A

Het iconische model uit de jaren 70 keert terug in een nieuw design. De Faema Prestige, een machine met een trendy afwerking en zijpanelen met een onderscheidend ontwerp, verrijkt met roestvrijstalen panelen.

Een complete range: 1 groep, 2 groeps compact, 2 groeps, 3 groeps. Elk model is tevens verkrijgbaar in verhoogde uitvoering.



-  Verstelbare instellingen temperatuur
-  Nieuwe roestvrijstale en verstelbare filterdragers
-  Nieuwe Led Interfase
-  Electriche koppenwarmer
-  Groepsverlichting
-  Led Bar

23

Kenmerken	A/2	A/3
Stoompijpen	2	2
Heet water uitgifte	1	1
Heet water selecties	2	2
Boiler inhoud	11	17,5

Technische Specificaties	A/2	A/3
Breedte x Diepte x Hoogte (mm)	812 x 539 x 560	1012 x 539 x 560
Gewicht (kg)	64	80
Vermogen op 220-240V~ 220-240V3~50/60Hz (W) 380-415V3N~	4200 - 5000	5900 - 7000

Optie

AutoSteam*
Led Bar Voorkant**
Koppenwarmer

Kit

Kit extra Led Bar
Kit zijpanelen DENIM
Kit zijpanelen COPPER
Kit zijpanelen BRASS

* AutoSteam s niet mogelijk met Koppenverwarmer en Led Bar
** Led Bar Voorkant alleen mogelijk met koppenwarmer




TRADITIONELE ESPRESSO KOFFIEMACHINES

PRESTIGE

Compact

Het iconische model uit de jaren 70 keert terug in een nieuw design. De Faema Prestige, een machine met een trendy afwerking en zijpanelen met een onderscheidend ontwerp, verrijkt met roestvrijstalen panelen. Elk model is tevens verkrijgbaar in verhoogde uitvoering. Compacte uitvoeringen, dus minder ruimte nodig.



-  Verstelbare instellingen temperatuur
-  Tall Cup / verhoogde uitvoering
-  Autosteam
-  Groepsverlichting
-  Nieuwe roestvrijstale en verstelbare filterdragers
-  Led Bar
-  Nieuwe Led Interfase



24

Kenmerken	A/1	A/2 COMPACT
Stoompijpen	2	2
Heet water uitgifte	1	1
Heet water selecties	2	2
Boiler inhoud	5	7

Technische Specificaties	A/1	A/2 COMPACT
Breedte x Diepte x Hoogte (mm)	468 x 538 x 560	612 x 538 x 560
Gewicht (kg)	48	57
Vermogen op 220-240V~	2800 - 3300	2800 - 3300
Vermogen op 220-240V3~50/60Hz 380-415V3N~		

Optie

- Hot Water Economizer
- Hot Water Economizer + Autosteam
- Hot Water Economizer + Autosteam + Led bar voorkant
- Led bar voorkant
- Tall Cup (Verhoogde uitvoering)

Kit

- Kit extra Led Bar
- Kit zijpanelen DENIM
- Kit zijpanelen COPPER
- Kit zijpanelen BRASS

TRADITIONELE ESPRESSO KOFFIEMACHINES

E98UP

E98UP A

- Automatische espressomachine met uitstekende betrouwbaarheid en een geheel nieuw ontwerp. De E98UP is een ergonomische en uiterst toegankelijke espressomachine die een constante kwaliteit in de kop garandeert en een perfecte prijs / kwaliteit verhouding heeft.
- Verkrijgbaar in drie kleuren (zwart, wit, rood).



Mixed Water



Electrische koppenwarmer



Tall Cup / verhoogde uitvoering



25

Kenmerken	A/2	A/3
Stoompijpen	2	2
Heet water	1	1
Boiler inhoud	11	17,5

Technische Specificaties

Breedte x Diepte x Hoogte (mm)	820 x 518 x 552	1020 x 518 x 552
Gewicht (kg)	63	78
Vermogen op 380-415V3N~	4100 - 4800	6900 - 7000

Optie

Heet Water Economizer met druk knop*
Koppenwarmer*
Tall Cup

Kit

Kit Groepverlichting

* Koppverwarmer is niet mogelijk met Heet Water Economizer en Tall Cup

KOFFIEMOLENS

GROUNDBREAKER

Groundbreaker maalt zonder vertraging. Grinding on demand: maalt elke keer de koffie vers in de filterdrager.

-  4.3" cLCD Touch Screen
-  Nieuwe Motor met innovativiteit
-  PGS
-  Platte maalschijven met Red Speed behandeling
-  Innovatief ontwerp
-  USB Poort
-  Bluetooth



26

Kenmerken

Output gram per seconde *	3,5 - 4,1
Bonenstolp capaciteit (Kg)	1,5 - 1,7
Diameter Maalschijven (mm)	64
Red Speed behandeling	-

Technische Specificaties

Breedte x Diepte x Hoogte (mm)	215 x 400 x 582
Gewicht (kg)	19
Vermogen op 220-240V~50Hz(W)	320
Motor service	15s ON 20S OFF

Kit

- Kit BDS 2 groeps
- Kit BDS 3 groeps
- Filterhouder BDS 1 kops
- Filterhouder BDS 1 kops
- Sensor + Kabel

* Deze gegevens zijn bepaald op basis van Italiaanse espresso maling

KOFFIEMOLENS

GROUNDBREAKER

Autotamper

Malen zonder merkbare vertraging, FAEMA's nieuwste koffiemolen: de Groundbreaker, in deze uitvoering met Autotamper, maalt elke dosis vers in de filterdrager en drukt de koffie vervolgens aan.

-  Autotamper
-  4.3" cLCD Touch Screen
-  Nieuwe Motor met innovativiteit
-  PGS
-  Platte maalschijven met Red Speed behandeling
-  Innovatief ontwerp
-  USB Poort
-  Bluetooth



27

Kenmerken

Output gram per seconde *	3,5 - 4,1
Bonenstolp capaciteit (Kg)	1,5 - 1,7
Diameter Maalschijven (mm)	64
Red Speed behandeling	-

Technische Specificaties

Breedte x Diepte x Hoogte (mm)	215 x 400 x 582
Gewicht (kg)	23
Vermogen op 220-240V~50Hz(W)	320
Motor service	15s ON 20S OFF

Optie

Witte kleur

Kit

Kit BDS 2 groeps
 Kit BDS 3 groeps
 Filterhouder BDS 1 kops
 Filterhouder BDS 1 kops
 Sensor + Kabel

* Deze gegevens zijn bepaald op basis van Italiaanse espresso maling

KOFFIEMOLENS

GROUNDBREAKER

BDS

Groundbreaker maalt zonder vertraging. Grinding on demand: maalt elke keer de koffie vers in de filterdrager. BDS staat voor Barista Drive System. Dit geïntegreerde systeem maakt het werk van de barista makkelijker door de twee technologisch geavanceerde machines met elkaar te laten communiceren. Dit zorgt voor consistent de beste kwaliteit in de kop!



28



BDS (Barista Drive System)



4.3" cLCD Touch Screen



Nieuwe Motor met innovativiteit



PGS



Platte maalschijven met Red Speed behandeling



Innovatief ontwerp



USB Poort



Bluetooth

Kenmerken

Output gram per seconde *	3,5 - 4,1
Bonenstolp capaciteit (Kg)	1,5 - 1,7
Diameter Maalschijven (mm)	64
Red Speed behandeling	-

Technische Specificaties

Breedte x Diepte x Hoogte (mm)	215 x 400 x 582
Gewicht (kg)	19
Vermogen op 220-240V~50Hz(W)	320
Motor service	15s ON 20S OFF

Optie

Witte kleur

Kit

Filterhouder BDS 1 kops

Filterhouder BDS 1 kops

* Deze gegevens zijn bepaald op basis van Italiaanse espresso maling

KOFFIEMOLENS

GROUNDBREAKER

Autotamper BDS

Malen zonder merkbare vertraging, FAEMA's nieuwste koffiemolen: de Groundbreaker, in deze uitvoering met Autotamper, maalt elke dosis vers in de filterdrager en drukt de koffie vervolgens aan. BDS staat voor Barista Drive System. Dit geïntegreerde systeem maakt het werk van de barista makkelijker door de twee technologisch geavanceerde machines met elkaar te laten communiceren. Dit zorgt voor consistente de beste kwaliteit in de kop!



-  Autotamper
-  BDS (Barista Drive System)
-  4.3" cLCD Touch Screen
-  Nieuwe Motor met innovativiteit
-  PGS
-  Platte maalschijven met Red Speed behandeling
-  Innovatief ontwerp
-  USB Poort
-  Bluetooth

29

Kenmerken

Output gram per seconde *	3,5 - 4,1
Bonenstolp capaciteit (Kg)	1,5 - 1,7
Diameter Maalschijven (mm)	64
Red Speed behandeling	-

Technische Specificaties

Breedte x Diepte x Hoogte (mm)	215 x 400 x 582
Gewicht (kg)	22,8
Vermogen op 220-240V~50Hz(W)	320
Motor service	15s ON 20S OFF

Optie

Witte kleur

Kit

Filterhouder BDS 1 kops
 Filterhouder BDS 1 kops

* Deze gegevens zijn bepaald op basis van Italiaanse espresso maling

KOFFIEMOLENS

MD 3000

On-demand Touch Bluetooth

Elektronische maler; malen zonder merkbare vertraging: Grinding on demand: maalt elke keer de koffie vers in de filterdrager. Uitgevoerd met Bluetooth. Hiermee communiceert de koffiemolen draadloos met de espressomachine. Hiermee kan de maalgraad en dosis automatisch worden aangepast zodat de barista altijd het beste resultaat krijgt.



Touch Screen



PGS



PVD platte maalschijven



Bluetooth

30

Kenmerken

Output gram per seconde *	4
Bonenstolp capaciteit (Kg)	1,6
Diameter Maalschijven (mm)	64

Technische Specificaties

Breedte x Diepte x Hoogte (mm)	220 x 442 x 620
Vermogen op 220-240V~50Hz(W)	300

* Deze gegevens zijn bepaald op basis van Italiaanse espresso maling



KOFFIEMOLENS

MD 3000

On-demand Touch

Elektronische maler; malen zonder merkbare vertraging: Grinding on demand: maalt elke keer de koffie vers in de filterdrager. De MD 3000 On-demand Touch is met het touchscreen en drie voor geprogrammeerde instellingen gemakkelijk in gebruik.



Touch Screen



PVD platte maalschijven



31

Kenmerken

Output gram per seconde *	4
Bonenstolp capaciteit (Kg)	1,6
Diameter Maalschijven (mm)	64

Technische Specificaties

Breedte x Diepte x Hoogte (mm)	220 x 442 x 620
Vermogen op 220-240V~50Hz(W)	300

* Deze gegevens zijn bepaald op basis van Italiaanse espresso maling



KOFFIEMOLENS

MD 3000

Automatic

- Automatische koffiemolen
- Conische maalschijven
- Gegoten gespoten behuizing
- Hoge productiviteit per uur



32

Kenmerken

Output gram per seconde *	3,3
Bonenstolp capaciteit (Kg)	1,6
Diameter Maalschijven (mm)	64

Technische Specificaties

Breedte x Diepte x Hoogte (mm)	220 x 400 x 620
Vermogen op 220-240V~50Hz(W)	350

* Deze gegevens zijn bepaald op basis van Italiaanse espresso maling

KOFFIEMOLENS

MD 3000

Silver

- Automatische koffiemolen
- Conische maalschijven
- Gegoten aluminium – zilvergrijs metallic gespoten behuizing
- Hoge productiviteit per uur



33

Kenmerken

Output gram per seconde *	3,3
Bonenstolp capaciteit (Kg)	1,6
Diameter Maalschijven (mm)	75

Technische Specificaties

Breedte x Diepte x Hoogte (mm)	220 x 400 x 620
Vermogen op 220-240V~50Hz(W)	350

* Deze gegevens zijn bepaald op basis van Italiaanse espresso maling

KOFFIEMOLENS

MF

- Elektronische maler; malen zonder merkbare vertraging: Grinding on demand: maalt elke keer de koffie vers in de filterdrager.
- Platte maalschijven; Ø 64 mm
- Micrometrische schroef voor instelling maalgraad: waarde afleesbaar op display.
- Dosis elektronisch instelbaar, enkel en dubbele dosis onafhankelijk instelbaar
- Exclusief zelfdosisaanpassingssysteem volgens granulometrie (korrelverdeling) variaties.
- In hoogte verstelbare houder. U hoeft het filter niet vast te houden
- Bonenstolp met microscharrelaar voor veiligheid
- Verkrijgbaar met of zonder koffie tamper
- Gegoten behuizing



34

Kenmerken

Output gram per seconde *	1,7
Bonenstolp capaciteit (Kg)	1,2
Diameter Maalschijven (mm)	64

Technische Specificaties

Breedte x Diepte x Hoogte (mm)	194 x 368 x 510
Gewicht	10
Vermogen op 220-240V~50Hz(W)	360

Optie

Adapter Kit Easy Open

* Deze gegevens zijn bepaald op basis van Italiaanse espresso maling

KOFFIEMOLENS

MEA

- Automatische koffiemolen
- Platte maalschijven
- Geborstelde aluminium behuizing



35

Kenmerken

Output gram per seconde *	2,3
Bonenstolp capaciteit (Kg)	2
Diameter Maalschijven (mm)	64

Technische Specificaties

Breedte x Diepte x Hoogte (mm)	260 x 470 x 640
Vermogen op 220-240V~50Hz(W)	300

Optie

Adapter Kit Easy Open

* Deze gegevens zijn bepaald op basis van Italiaanse espresso maling